



**Avance de Gestión Primer Trimestre 2021**  
**AYUNTAMIENTO DE MEXICALI**  
**Estado Análítico del Ejercicio del Presupuesto de Egresos**  
**Clasificación por Objeto del Gasto (Capítulo-Concepto)**  
**Del 1 de Enero al 31 de Marzo de 2021**




Concepto	Egresos					Subejercicio 6 = ( 3 - 4 )
	Aprobado	Ampliaciones/ (Reducciones)	Modificado	Devengado	Pagado	
	1	2	3 = ( 1 + 2 )	4	5	
<b>SERVICIOS PERSONALES</b>	2,949,481,220.56	1,547,016.17	2,951,028,236.73	542,223,939.75	542,223,939.75	2,408,804,296.98
REMUNERACIONES AL PERSONAL DE CARACTER PERMANENTE	1,091,092,977.96	0.00	1,091,092,977.96	234,468,593.07	234,468,593.07	856,624,384.89
REMUNERACIONES AL PERSONAL DE CARACTER TRANSITORIO	58,425,793.78	0.00	58,425,793.78	12,337,364.11	12,337,364.11	46,088,429.67
REMUNERACIONES ADICIONALES Y ESPECIALES	662,353,907.04	0.00	662,353,907.04	61,535,347.37	61,535,347.37	600,818,559.67
SEGURIDAD SOCIAL	455,291,412.48	0.00	455,291,412.48	102,104,240.12	102,104,240.12	353,187,172.36
OTRAS PRESTACIONES SOCIALES Y ECONOMICAS	641,604,504.47	1,547,016.17	643,151,520.64	131,778,395.08	131,778,395.08	511,373,125.56
PREVISIONES	40,057,624.83	0.00	40,057,624.83	0.00	0.00	40,057,624.83
PAGO DE ESTIMULOS A SERVIDORES PUBLICOS	655,000.00	0.00	655,000.00	0.00	0.00	655,000.00
<b>MATERIALES Y SUMINISTROS</b>	251,419,781.96	50,972,061.56	302,391,843.52	56,328,402.88	53,874,168.16	246,063,440.84
MATERIALES DE ADMINISTRACION, EMISION DE DOCUMENTOS Y ARTICULOS OFICIALES	12,811,544.51	1,111,875.80	13,923,420.31	965,638.42	784,485.80	12,957,781.89
ALIMENTOS Y UTENSILIOS	3,355,784.00	0.00	3,355,784.00	187,756.90	187,756.90	3,168,027.10
MATERIAS PRIMAS Y MATERIALES DE PRODUCCION Y COMERCIALIZACION	358,000.00	31,599.97	389,599.97	31,599.97	31,599.97	358,000.00
MATERIALES Y ARTICULOS DE CONSTRUCCION Y DE REPARACION	19,459,312.06	197,524.80	19,656,836.86	988,315.57	830,706.29	18,668,521.29
PRODUCTOS QUIMICOS, FARMACEUTICOS Y DE LABORATORIO	7,397,962.60	53,480.00	7,451,442.60	831,320.14	766,387.30	6,620,122.46
COMBUSTIBLES, LUBRICANTES Y ADITIVOS	156,220,023.00	264,309.62	156,484,332.62	25,813,371.76	25,603,387.36	130,670,960.86
VESTUARIO, BLANCOS, PRENDAS DE PROTECCION Y ARTICULOS DEPORTIVOS	12,753,707.16	44,163,451.21	56,917,158.37	15,149,183.61	15,046,799.61	41,767,974.76
MATERIALES Y SUMINISTROS PARA SEGURIDAD	100,350.00	4,990,757.44	5,091,107.44	4,989,600.00	4,989,600.00	101,507.44
HERRAMIENTAS, REFACCIONES Y ACCESORIOS MENORES	38,963,098.63	159,062.72	39,122,161.35	7,371,616.51	5,633,444.93	31,750,544.84
<b>SERVICIOS GENERALES</b>	501,409,345.84	39,189,097.72	540,598,443.56	88,221,229.63	86,319,431.20	452,377,213.93
SERVICIOS BASICOS	215,327,436.96	35,100.00	215,362,536.96	36,912,939.19	36,912,939.19	178,449,597.77
SERVICIOS DE ARRENDAMIENTO	56,559,965.80	29,750,266.14	86,310,231.94	10,489,901.84	10,475,380.99	75,820,330.10
SERVICIOS PROFESIONALES, CIENTIFICOS, TECNICOS Y OTROS SERVICIOS	30,425,821.35	6,066,440.00	36,492,261.35	5,884,087.49	5,128,190.79	30,608,173.86
SERVICIOS FINANCIEROS, BANCARIOS Y COMERCIALES	15,586,500.00	355,500.00	15,942,000.00	2,944,556.28	2,939,244.48	12,997,443.72
SERVICIOS DE INSTALACION, REPARACION, MANTENIMIENTO Y CONSERVACION	146,765,438.73	2,969,291.57	149,734,730.30	20,728,038.07	19,601,968.99	129,006,692.23
SERVICIOS DE COMUNICACION SOCIAL Y PUBLICIDAD	19,589,712.00	12,500.01	19,602,212.01	9,897,242.73	9,897,242.73	9,704,969.28
SERVICIOS DE TRASLADO Y VIATICOS	5,449,329.38	0.00	5,449,329.38	304,959.52	304,959.52	5,144,369.86
SERVICIOS OFICIALES	5,020,876.06	0.00	5,020,876.06	470,762.54	470,762.54	4,550,113.52
OTROS SERVICIOS GENERALES	6,684,265.56	0.00	6,684,265.56	588,741.97	588,741.97	6,095,523.59
<b>TRANSFERENCIAS, ASIGNACIONES, SUBSIDIOS Y OTRAS AYUDAS</b>	178,520,600.00	20,514,000.00	199,034,600.00	60,204,489.14	60,204,489.14	138,830,110.86
TRANSFERENCIAS INTERNAS Y ASIGNACIONES AL SECTOR PUBLICO	120,590,000.00	21,514,000.00	142,104,000.00	53,334,864.73	53,334,864.73	88,769,135.27
TRANSFERENCIAS AL RESTO DEL SECTOR PUBLICO	0.00	0.00	0.00	0.00	0.00	0.00





**Avance de Gestión Primer Trimestre 2021**  
**AYUNTAMIENTO DE MEXICALI**  
 Estado Analítico del Ejercicio del Presupuesto de Egresos  
 Clasificación por Objeto del Gasto (Capítulo-Concepto)  
 Del 1 de Enero al 31 de Marzo de 2021

Concepto	Egresos					Subejercicio 6 = ( 3 - 4 )
	Aprobado	Ampliaciones/ (Reducciones)	Modificado	Devengado	Pagado	
	1	2	3 = ( 1 + 2 )	4	5	
SUBSIDIOS Y SUBVENCIONES	0.00	0.00	0.00	0.00	0.00	0.00
AYUDAS SOCIALES	57,780,600.00	-1,000,000.00	56,780,600.00	6,869,624.41	6,869,624.41	49,910,975.59
PENSIONES Y JUBILACIONES	0.00	0.00	0.00	0.00	0.00	0.00
TRANSFERENCIAS A FIDEICOMISOS, MANDATOS Y OTROS ANALOGOS	0.00	0.00	0.00	0.00	0.00	0.00
TRANSFERENCIAS A LA SEGURIDAD SOCIAL	0.00	0.00	0.00	0.00	0.00	0.00
DONATIVOS	150,000.00	0.00	150,000.00	0.00	0.00	150,000.00
TRANSFERENCIAS AL EXTERIOR	0.00	0.00	0.00	0.00	0.00	0.00
BIENES MUEBLES, INMUEBLES E INTANGIBLES	18,500,588.66	1,975,750.63	20,476,339.29	2,138,874.00	2,138,874.00	18,337,465.29
MOBILIARIO Y EQUIPO DE ADMINISTRACION	1,826,053.77	1,095,042.74	2,921,096.51	1,384,739.31	1,384,739.31	1,536,357.20
MOBILIARIO Y EQUIPO EDUCACIONAL Y RECREATIVO	21,776.00	0.00	21,776.00	0.00	0.00	21,776.00
EQUIPO E INSTRUMENTAL MEDICO Y DE LABORATORIO	0.00	0.00	0.00	0.00	0.00	0.00
VEHICULOS Y EQUIPO DE TRANSPORTE	6,979,630.80	614,134.69	7,593,765.49	614,134.69	614,134.69	6,979,630.80
EQUIPO DE DEFENSA Y SEGURIDAD	0.00	0.00	0.00	0.00	0.00	0.00
MAQUINARIA, OTROS EQUIPOS Y HERRAMIENTAS	9,468,310.00	266,573.20	9,734,883.20	140,000.00	140,000.00	9,594,883.20
ACTIVOS BIOLOGICOS	0.00	0.00	0.00	0.00	0.00	0.00
BIENES INMUEBLES	0.00	0.00	0.00	0.00	0.00	0.00
ACTIVOS INTANGIBLES	204,818.09	0.00	204,818.09	0.00	0.00	204,818.09
<b>INVERSION PUBLICA</b>	<b>202,001,577.06</b>	<b>154,715,525.05</b>	<b>356,717,102.11</b>	<b>133,026,108.62</b>	<b>133,026,108.62</b>	<b>223,690,993.49</b>
OBRA PUBLICA EN BIENES DE DOMINIO PUBLICO	161,192,728.66	95,210,176.47	256,402,905.13	88,330,686.47	88,330,686.47	168,072,218.66
OBRA PUBLICA EN BIENES PROPIOS	40,808,848.40	59,505,348.58	100,314,196.98	44,695,422.15	44,695,422.15	55,618,774.83
PROYECTOS PRODUCTIVOS Y ACCIONES DE FOMENTO	0.00	0.00	0.00	0.00	0.00	0.00
<b>INVERSIONES FINANCIERAS Y OTRAS PROVISIONES</b>	<b>99,733,975.17</b>	<b>-48,223,905.05</b>	<b>51,510,070.12</b>	<b>0.00</b>	<b>0.00</b>	<b>51,510,070.12</b>
INVERSIONES PARA EL FOMENTO DE ACTIVIDADES PRODUCTIVAS	0.00	0.00	0.00	0.00	0.00	0.00
ACCIONES Y PARTICIPACIONES DE CAPITAL	0.00	0.00	0.00	0.00	0.00	0.00
COMPRA DE TITULOS Y VALORES	0.00	0.00	0.00	0.00	0.00	0.00
CONCESION DE PRESTAMOS	0.00	0.00	0.00	0.00	0.00	0.00
INVERSIONES EN FIDEICOMISOS, MANDATOS Y OTROS ANALOGOS	0.00	0.00	0.00	0.00	0.00	0.00
OTRAS INVERSIONES FINANCIERAS	0.00	0.00	0.00	0.00	0.00	0.00
PROVISIONES PARA CONTINGENCIAS Y OTRAS EROGACIONES ESPECIALES	99,733,975.17	-48,223,905.05	51,510,070.12	0.00	0.00	51,510,070.12










**Avance de Gestión Primer Trimestre 2021**  
**AYUNTAMIENTO DE MEXICALI**  
 Estado Analítico del Ejercicio del Presupuesto de Egresos  
 Clasificación por Objeto del Gasto (Capítulo-Concepto)  
 Del 1 de Enero al 31 de Marzo de 2021

Concepto	Egresos					Subejercicio 6 = ( 3 - 4 )
	Aprobado	Ampliaciones/ (Reducciones)	Modificado	Devengado	Pagado	
	1	2	3 = ( 1 + 2 )	4	5	
PARTICIPACIONES Y APORTACIONES	0.00	0.00	0.00	0.00	0.00	0.00
PARTICIPACIONES	0.00	0.00	0.00	0.00	0.00	0.00
APORTACIONES	0.00	0.00	0.00	0.00	0.00	0.00
CONVENIOS	0.00	0.00	0.00	0.00	0.00	0.00
DEUDA PUBLICA	96,115,871.78	0.00	96,115,871.78	15,178,445.14	15,178,445.14	80,937,426.64
AMORTIZACION DE LA DEUDA PUBLICA	22,580,000.00	0.00	22,580,000.00	2,574,974.61	2,574,974.61	20,005,025.39
INTERESES DE LA DEUDA PUBLICA	71,658,371.78	0.00	71,658,371.78	12,603,470.53	12,603,470.53	59,054,901.25
COMISIONES DE LA DEUDA PUBLICA	0.00	0.00	0.00	0.00	0.00	0.00
GASTOS DE LA DEUDA PUBLICA	1,877,500.00	0.00	1,877,500.00	0.00	0.00	1,877,500.00
COSTO POR COBERTURAS	0.00	0.00	0.00	0.00	0.00	0.00
APOYOS FINANCIEROS	0.00	0.00	0.00	0.00	0.00	0.00
ADEUDOS DE EJERCICIOS FISCALES ANTERIORES (ADEFAS)	0.00	0.00	0.00	0.00	0.00	0.00
<b>TOTAL DEL GASTO</b>	<b>4,297,182,961.03</b>	<b>220,689,546.08</b>	<b>4,517,872,507.11</b>	<b>897,321,489.16</b>	<b>892,965,456.01</b>	<b>3,620,551,017.95</b>

  
 María Guadalupe Mora Quiñonez  
 Presidenta Municipal

  
 Victor Daniel Amador Barragán  
 Tesorero Municipal